

การใช้งานระบบบันทึกผลการประเมินคุณภาพการศึกษาภายใน (QA SAR Online)

ระบบบันทึกผลการประเมินคุณภาพการศึกษาภายใน (QA SAR Online) เป็นระบบสำหรับใช้ในการบันทึกผลการดำเนินการ และรายการหลักฐานสำหรับการตรวจประเมินคุณภาพภายใน เพื่อใช้เป็นแหล่งรวบรวมผลการประเมินคุณภาพ ทั้งตัวบ่งชี้ที่เป็นเชิงคุณภาพ และเชิงปริมาณ สำหรับรายงานสำนักงานคณะกรรมการการอุดมศึกษา (สกอ.) ต่อไป

กลุ่มผู้ใช้งานหลักจะถูกแบ่งเป็น 2 กลุ่มหลักๆ คือ

1. กลุ่มผู้ใช้งานระดับคณะ/หน่วยงานเทียบเท่า หมายถึง กลุ่มผู้ใช้งานที่มีหน้าที่รายงานข้อมูลการประกันคุณภาพการศึกษาในระดับ คณะ/หน่วยงานเทียบเท่าซึ่งรวมถึง หน่วยงานสนับสนุนวิชาการด้วย

2. กลุ่มผู้ใช้ระดับมหาวิทยาลัย หมายถึง กลุ่มผู้ใช้งานที่มีหน้าที่รายงานข้อมูลการประกันคุณภาพการศึกษาในระดับมหาวิทยาลัย เช่น กองกิจการนิสิต กองการเจ้าหน้าที่ กองบริการ สถาบันวัฒนธรรมและศิลปะ เป็นต้น



การทำงานเบื้องต้นของระบบบันทึกผลการประเมินคุณภาพการศึกษาภายใน (QA SAR Online) ในระดับคณะ/หน่วยงานเทียบเท่า และระดับสถาบันประกอบด้วยส่วนต่างๆ ดังนี้

1. การเข้าใช้งานระบบ
2. แนะนำการใช้งานส่วนต่างๆ ของระบบ
3. การเลือกตัวบ่งชี้สำหรับประเมิน
4. การลบตัวบ่งชี้ออกจากระบบ
5. การบันทึกค่าเป้าหมาย
6. การบันทึกผลการดำเนินการ
 - ตัวบ่งชี้เชิงคุณภาพ / ตัวบ่งชี้เชิงปริมาณ
 - ข้อมูลพื้นฐาน
 - ผลการดำเนินการ
 - รายการหลักฐาน
7. การบันทึกผลคะแนนล่าสุด
8. การเรียกดูรายงานผลการดำเนินการ

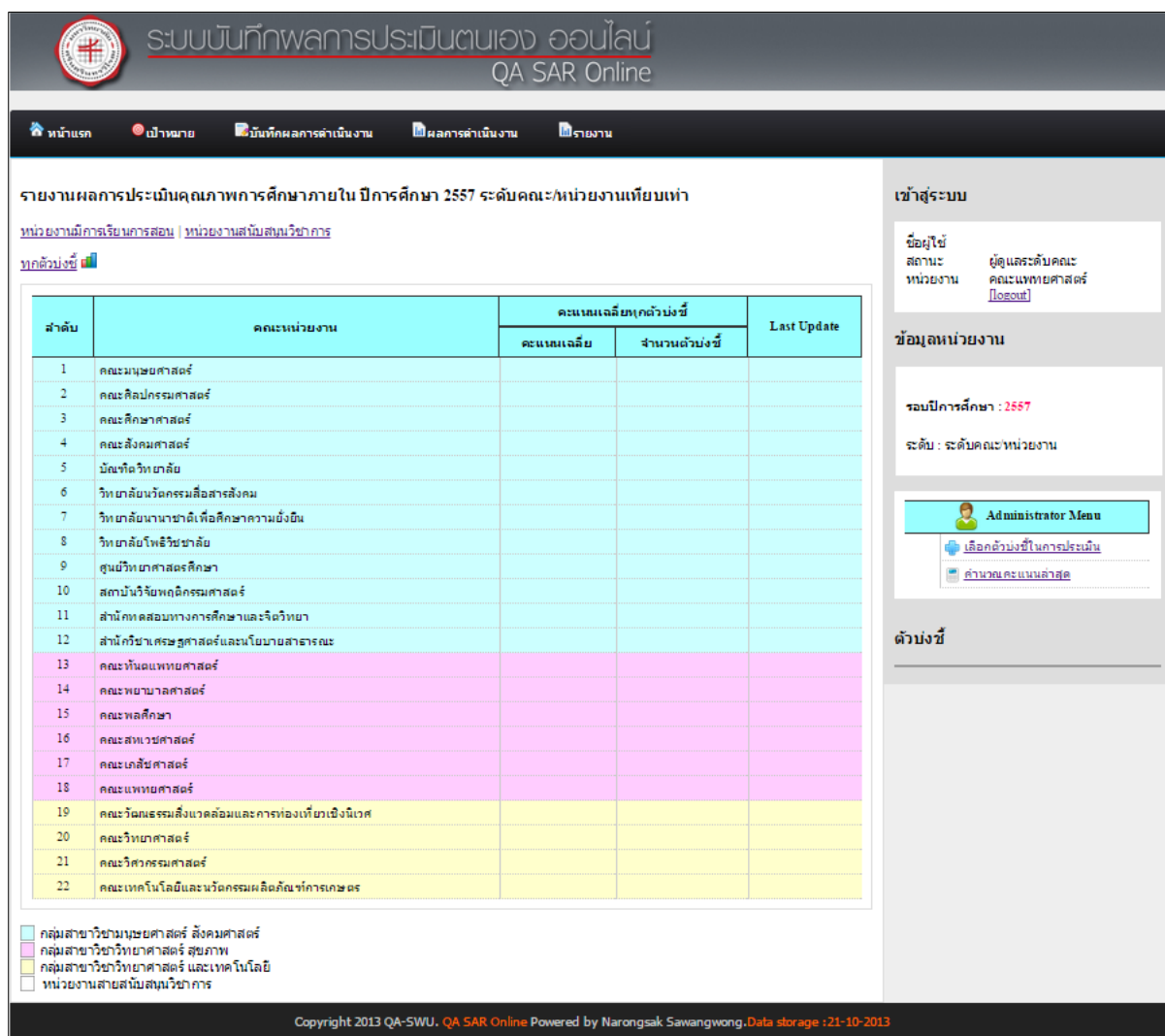
1. การเข้าใช้งานระบบ

ระบบบันทึกผลการประเมินคุณภาพการศึกษาภายใน เป็นรูปแบบเว็บแอปพลิเคชัน โดยอาศัยการทำงานบนเว็บเบราว์เซอร์ ซึ่งสามารถทำงานได้ดี และไม่มีปัญหาโดยใช้เว็บเบราว์เซอร์ Google chrome หรือ เว็บเบราว์เซอร์ Mozilla Firefox เท่านั้น ดังตารางที่ 1

ตารางที่ 1 แสดงสัญลักษณ์ของเบราว์เซอร์แต่ละชนิด

	เบราว์เซอร์ Google Chrome
	เบราว์เซอร์ Mozilla Firefox

- การเข้าใช้งานผ่านหน้าเว็บเบราว์เซอร์ โดยพิมพ์ที่อยู่ URL ดังนี้ www.fis.swu.ac.th/qasars แล้วกดEnter ก็จะปรากฏหน้าจอตั้งภาพที่ 1



ระบบบันทึกผลการประเมินตนเอง ออนไลน์
QA SAR Online

หน้าแรก | เป้าหมาย | บันทึกผลการดำเนินงาน | ผลการดำเนินงาน | รายงาน

รายงานผลการประเมินคุณภาพการศึกษาภายใน ปีการศึกษา 2557 ระดับคณะ/หน่วยงานเทียบเท่า

[หน่วยงานที่มีการเรียนการสอน](#) | [หน่วยงานสนับสนุนวิชาการ](#)

ทุกตัวบ่งชี้

ลำดับ	คณะหน่วยงาน	คะแนนเฉลี่ยทุกตัวบ่งชี้		Last Update
		คะแนนเฉลี่ย	จำนวนตัวบ่งชี้	
1	คณะมนุษยศาสตร์			
2	คณะศิลปกรรมศาสตร์			
3	คณะศึกษาศาสตร์			
4	คณะสังคมศาสตร์			
5	บัณฑิตวิทยาลัย			
6	วิทยาลัยนวัตกรรมการสื่อสารสังคม			
7	วิทยาลัยนานาชาติเพื่อศึกษาความยั่งยืน			
8	วิทยาลัยโพลีเทคนิควิชาลัย			
9	ศูนย์วิจัยภาษาศาสตร์ศึกษา			
10	สถาบันวิจัยเทคโนโลยีการศึกษาศาสตร์			
11	สำนักทดสอบทางการศึกษาและจิตวิทยา			
12	สำนักวิชาเศรษฐศาสตร์และนโยบายสาธารณะ			
13	คณะทันตแพทยศาสตร์			
14	คณะพยาบาลศาสตร์			
15	คณะพลศึกษา			
16	คณะสหเวชศาสตร์			
17	คณะเภสัชศาสตร์			
18	คณะแพทยศาสตร์			
19	คณะวัฒนธรรมสิ่งแวดล้อมและการท่องเที่ยวเชิงนิเวศ			
20	คณะวิทยาศาสตร์			
21	คณะวิศวกรรมศาสตร์			
22	คณะเทคโนโลยีและนวัตกรรมผลิตภัณฑ์การเกษตร			

กลุ่มสาขาวิชามนุษยศาสตร์ สังคมศาสตร์
 กลุ่มสาขาวิชาวิทยาศาสตร์ สุขภาพ
 กลุ่มสาขาวิชาวิทยาศาสตร์ และเทคโนโลยี
 หน่วยงานสายสนับสนุนวิชาการ

เข้าสู่ระบบ

ชื่อผู้ใช้: ผู้ดูแลระดับคณะ
สถานะ: คณะแพทยศาสตร์
หน่วยงาน: [\[Logout\]](#)

ข้อมูลหน่วยงาน

รอบปีการศึกษา : 2557
ระดับ : ระดับคณะหน่วยงาน

Administrator Menu

[เลือกตัวบ่งชี้ในการประเมิน](#)
[คำนวณคะแนนล่าสุด](#)

ตัวบ่งชี้

Copyright 2013 QA-SWU. QA SAR Online Powered by Narongsak Sawangwong. Data storage : 21-10-2013

ภาพที่ 1 แสดงหน้าจอของระบบ

- บัญชีผู้ใช้ / รหัสผ่าน สำหรับการเข้าใช้งานระบบ โดยสามารถติดต่อขอรับได้ที่ฝ่ายประกัน

คุณภาพการศึกษา ทาง email : qa@g.swu.ac.th หรือ โทร 5600 ต่อ 103

2. แนะนำการใช้งานส่วนต่างๆ ของระบบ ซึ่งมีส่วนประกอบดังนี้

2.1 เมนูเข้าสู่ระบบ สำหรับเข้าสู่ระบบโดยใช้บัญชีผู้ใช้และรหัสผ่าน ตามที่ฝ่ายประกันคุณภาพการศึกษา กำหนดให้ ดังภาพที่ 2

- กรอกชื่อผู้ใช้
- กรอกรหัสผ่าน
- เลือกปีการศึกษา
- คลิก เข้าสู่ระบบ

ภาพที่ 2 แสดงเมนูเข้าสู่ระบบ

เมื่อเข้าสู่ระบบเรียบร้อยแล้วหน้าจอจะแสดงข้อมูล ผู้ใช้งานระบบ สถานะ หน่วยงาน และปีการศึกษา

ภาพที่ 3 แสดงรายละเอียดผู้ใช้

ภาพที่ 4 แสดงเมนูสำหรับผู้ดูแลระบบ

3. การเลือกตัวบ่งชี้สำหรับประเมิน

เป็นเมนูสำหรับเลือกตัวบ่งชี้ที่คณะ/หน่วยงาน ต้องทำการประเมินในปีการศึกษานั้นๆ โดยในหัวข้อ **เมนูสำหรับผู้ดูแลระบบ** เลือกตัวบ่งชี้ในการประเมิน โดยการเลือกตัวบ่งชี้จากกรอบด้านล่าง หรือ เครื่องหมาย **+** หน้าตัวบ่งชี้ที่ต้องการเลือก จากนั้นระบบจะแจ้งให้ยืนยันการเลือกตัวบ่งชี้ ซึ่งถ้าต้องการยืนยันให้เลือก **ตกลง** ตัวบ่งชี้ที่ได้เลือกไว้ก็จะมาปรากฏด้านบน ดังภาพที่ 5

รายการตัวบ่งชี้ที่หน่วยงานประเมิน

ลบ	ตัวบ่งชี้
⊖	สกอ.1.1 ผลการบริหารจัดการหลักสูตรโดยรวม

ตัวบ่งชี้ที่เลือกประเมิน

เพิ่มตัวบ่งชี้ที่หน่วยงานประเมิน

เพิ่ม	ตัวบ่งชี้
⊕	สกอ.1.2 อาจารย์ประจำคณะที่มีคุณวุฒิปริญญาเอก
⊕	สกอ.1.3 อาจารย์ประจำคณะที่ดำรงตำแหน่งทางวิชาการ
⊕	สกอ.1.4 จำนวนนักศึกษาเต็มเวลาเทียบเท่าต่อจำนวนอาจารย์ประจำ
⊕	สกอ.1.5 การบริการนักศึกษาในระดับปริญญาตรี
⊕	สกอ.1.6 กิจกรรมนักศึกษาในระดับปริญญาตรี
⊕	สกอ.2.1 ระบบและกลไกการบริหารและพัฒนางานวิจัยหรืองานสร้างสรรค์
⊕	สกอ.2.2 เงินสนับสนุนงานวิจัยและงานสร้างสรรค์
⊕	สกอ.2.3 ผลงานทางวิชาการของอาจารย์ประจำและนิสิต

ตัวบ่งชี้ที่มีให้เลือก

ภาพที่ 5 แสดงการเลือกตัวบ่งชี้ในการประเมิน

ในส่วนของตัวบ่งชี้ที่เลือกประเมินเมื่อ คณะ/หน่วยงานได้เลือกตัวบ่งชี้ไว้ ซึ่งจะมาปรากฏในช่องนี้ว่ามีตัวบ่งชี้ใดที่เลือกไว้บ้าง ซึ่งตัวบ่งชี้ทุกตัวจะนำคะแนนไปคิดเป็นคะแนนเฉลี่ยทุกตัว ซึ่งหากไม่ต้องการ หรือ การเพิ่มตัวบ่งชี้ผิด สามารถลบตัวบ่งชี้ออกได้ ดังภาพที่ 6

รายการตัวบ่งชี้ที่หน่วยงานประเมิน


ลบ	ตัวบ่งชี้
----	-----------

เพิ่มตัวบ่งชี้ที่หน่วยงานประเมิน

เพิ่ม	ตัวบ่งชี้
⊕	สกอ.1.1 ผลการบริหารจัดการหลักสูตรโดยรวม
⊕	สกอ.1.2 อาจารย์ประจำคณะที่มีคุณวุฒิปริญญาเอก
⊕	สกอ.1.3 อาจารย์ประจำคณะที่ดำรงตำแหน่งทางวิชาการ
⊕	สกอ.1.4 จำนวนนักศึกษาเต็มเวลาเทียบเท่าต่อจำนวนอาจารย์ประจำ
⊕	สกอ.1.5 การบริการนักศึกษาในระดับปริญญาตรี
⊕	สกอ.1.6 กิจกรรมนักศึกษาในระดับปริญญาตรี
⊕	สกอ.2.1 ระบบและกลไกการบริหารและพัฒนางานวิจัยหรืองานสร้างสรรค์


ภาพที่ 6 แสดงการลบตัวบ่งชี้ออกจากระบบ

4. การลบตัวบ่งชี้จากระบบ

เป็นเมนูที่มีไว้สำหรับนำตัวบ่งชี้ที่ไม่รับการยกเว้น หรือ คณะ/หน่วยงานไม่ต้องได้รับการประเมิน หรือการเลือกตัวบ่งชี้ผิด โดยคลิกที่เครื่องหมาย  หน้าตัวบ่งชี้ที่ต้องการลบออกจากระบบ เมื่อคลิกแล้ว จะปรากฏหน้าต่างให้ยืนยันการลบข้อมูล ตอบตกลงเพื่อยืนยันการลบข้อมูล

5. การบันทึกค่าเป้าหมาย


เป็นเมนูสำหรับการตั้งค่าเป้าหมาย หรือการบันทึกค่าเป้าหมายของตัวชี้วัดแต่ละตัวที่เลือกเข้ามาประเมิน โดยคณะ/หน่วยงาน สามารถ**ตั้งค่าเป้าหมายได้เพียงครั้งเดียว**เท่านั้น โดยระบบจะทำการล็อคค่าเป้าหมายอัตโนมัติ เนื่องจากสาเหตุ 3 กรณีดังนี้

- การกดบันทึกตั้งค่าเป้าหมาย หรือ คลิกรูปแผ่นดิสเก็ต 
- คลิกยืนยันผลการประเมินในแต่ละตัวบ่งชี้ ดังสัญลักษณ์ [คลิกเพื่อยืนยันผลการประเมิน](#)
- การตรวจประเมินคุณภาพการศึกษาภายใน โดยการตรวจผ่านระบบ

ลำดับ	ตัวบ่งชี้	ค่าเป้าหมาย	หน่วย	แก้ไข	Last Update
1.	สกอ.1.1 ผลการบริหารจัดการหลักสูตรโดยรวม	0.00	คะแนน		0000-00-00 00:00:00
2.	สกอ.1.2 อาจารย์ประจำคณะที่มีคุณวุฒิปริญญาเอก	0.00	ร้อยละ		0000-00-00 00:00:00
3.	สกอ.1.3 อาจารย์ประจำคณะที่ดำรงตำแหน่งทางวิชาการ	0.00	ร้อยละ		0000-00-00 00:00:00
4.	สกอ.1.4 จำนวนนักศึกษาเต็มเวลาเทียบเท่าต่อจำนวนอาจารย์ประจำ	0.00	หน่วย		0000-00-00 00:00:00
5.	สกอ.1.5 การบริการนักศึกษาระดับปริญญาตรี	0.00	ข้อ		0000-00-00 00:00:00

ภาพที่ 7 แสดงเมนูการตั้งค่าเป้าหมาย

การตั้งค่าเป้าหมาย มีขั้นตอนดังนี้

- คลิกที่ เป้าหมาย บนเมนูบาร์ จะปรากฏตัวบ่งชี้ ที่คณะ/หน่วยงานเลือกมาทำการประเมิน
- การตั้งค่าเป้าหมาย ให้คลิกไอคอน รูปแผ่นดิสเก็ต  จะปรากฏหน้าต่างให้ตั้งค่าเป้าหมาย ดังภาพที่ 8

ตั้งค่าเป้าหมาย :

ตั้งค่าเป้าหมาย ร้อยละ

เช่น 3 ข้อ , ร้อยละ 50 , 12,2000 ฯ

ภาพที่ 8 แสดงหน้าจอการตั้งค่าเป้าหมาย

- เมื่อบันทึกค่าเป้าหมาย จะมีข้อความเตือนการตั้งค่าเป้าหมาย หากคลิกตกลงแล้วจะไม่สามารถแก้ไขได้อีก ดังภาพที่ 9

ยืนยัน การตั้งค่าเป้าหมาย ? เมื่อบันทึกแล้วจะไม่สามารถแก้ไขได้อีก

ภาพที่ 9 แสดงการเตือนยืนยันในการตั้งค่าเป้าหมาย

ตั้งค่าเป้าหมาย ปีการศึกษา 2557

ลำดับ	ตัวบ่งชี้	ค่าเป้าหมาย	หน่วย	แก้ไข	Last Update
1.	สกอ.1.1 ผลการบริหารจัดการหลักสูตรโดยรวม	0.00	คะแนน	<input type="button" value="📁"/>	0000-00-00 00:00:00
2.	สกอ.1.2 อาจารย์ประจำคณะที่มีคุณวุฒิปริญญาเอก	20.00	ร้อยละ	<input type="button" value="📁"/>	2015-03-20 14:38:37
3.	สกอ.1.3 อาจารย์ประจำคณะที่ดำรงตำแหน่งทางวิชาการ	0.00	ร้อยละ	<input type="button" value="📁"/>	0000-00-00 00:00:00
4.	สกอ.1.4 จำนวนนักศึกษาเต็มเวลาเทียบเท่าต่อจำนวนอาจารย์ประจำ	0.00	หน่วย	<input type="button" value="📁"/>	0000-00-00 00:00:00
5.	สกอ.1.5 การบริการนักศึกษาในระดับปริญญาตรี	0.00	ข้อ	<input type="button" value="📁"/>	0000-00-00 00:00:00

ภาพที่ 10 แสดงการตั้งค่าเป้าหมายเรียบร้อยแล้ว

- เมื่อยืนยันการตั้งค่าเป้าหมายเรียบร้อยแล้ว จะสังเกตรูปแผ่นดิสเก็ตจะหายไป ซึ่งจะไม่สามารถตั้งค่าเป้าหมายได้แล้ว พร้อมกับบันทึกวันและเวลาในการตั้งค่าเป้าหมาย ดังภาพที่ 10

6. การบันทึกผลการดำเนินงาน

เมื่อทำการเลือกตัวบ่งชี้ในการประเมิน ตั้งค่าเป้าหมาย เรียบร้อยแล้ว ก็จะเป็นการบันทึกผลการดำเนินการ ซึ่งจะถูกแบ่งออกตามชนิดของตัวบ่งชี้ 2 ชนิด คือ การบันทึกผลการดำเนินงาน ตัวบ่งชี้เชิงคุณภาพ และการบันทึกผลการดำเนินงาน ตัวบ่งชี้เชิงปริมาณ โดยสามารถคลิกที่เมนูบาร์เลือกหัวข้อ บันทึกผลการดำเนินงาน ดังภาพที่ 11 จะปรากฏรายการตัวบ่งชี้ และไฟแสดงสถานะ การยืนยันผลการประเมิน หากต้องการบันทึกผลการดำเนินงานให้คลิกที่ชื่อของตัวบ่งชี้ ดังภาพที่ 11

ลำดับ	ตัวบ่งชี้ที่	ชื่อตัวบ่งชี้	สถานะ
1.	สกอ.1.1	ผลการบริหารจัดการหลักสูตรโดยรวม	
2.	สกอ.1.2	อาจารย์ประจำคณะที่มีคุณวุฒิปริญญาเอก	
3.	สกอ.1.3	อาจารย์ประจำคณะที่ดำรงตำแหน่งทางวิชาการ	
4.	สกอ.1.4	จำนวนนักศึกษาเต็มเวลาเทียบเท่าต่อจำนวนอาจารย์ประจำ	
5.	สกอ.1.5	การบริหารนักศึกษาระดับปริญญาตรี	
6.	สกอ. 5.1	การบริหารของคณะเพื่อการกำกับติดตามผลสัมฤทธิ์ตามพันธกิจ กลุ่มสถาบันและเอกลักษณ์ของคณะ	

หมายถึง ยืนยันผลการประเมินตนเองเรียบร้อยแล้ว
 หมายถึง ยังไม่ได้ยืนยันผลการประเมินตนเอง

ภาพที่ 11 แสดงหน้าบันทึกผลการดำเนินงาน

6.1 การบันทึกผลการดำเนินงาน ตัวบ่งชี้เชิงคุณภาพ ซึ่งจะเป็นลักษณะการบรรยายการดำเนินงานตามเกณฑ์ที่กำหนดให้ ว่าได้ทำสิ่งใดไปบ้าง มี หรือ ไม่มี ผลการดำเนินงานอย่างไร ส่วนใหญ่จะวัดเป็น ข้อ เช่น ทำได้ 5 ข้อจากเกณฑ์ทั้งหมด 6 ข้อ ได้ 4 คะแนน เป็นต้น ดังภาพที่ 12

สกอ. 5.1 การบริหารของคณะเพื่อการกำกับติดตามผลสัมฤทธิ์ตามพันธกิจ กลุ่มสถาบันและเอกลักษณ์ของคณะ

เป้าหมาย	ผลดำเนินการ		บรรลุเป้าหมาย	คะแนน	หมายเหตุ
	เกณฑ์มาตรฐานข้อที่มีผลดำเนินการ	ผลลัพธ์			
0.00 ข้อ		0.00	✓	0.00	

ข้อมูลวันที่ : 0000-00-00 00:00:00

[คลิกเพื่อยืนยันผลการประเมิน](#)

**** หมายเหตุ : หากมีการยืนยันผลการประเมินแล้วไม่สามารถแก้ไขข้อมูลได้อีก**

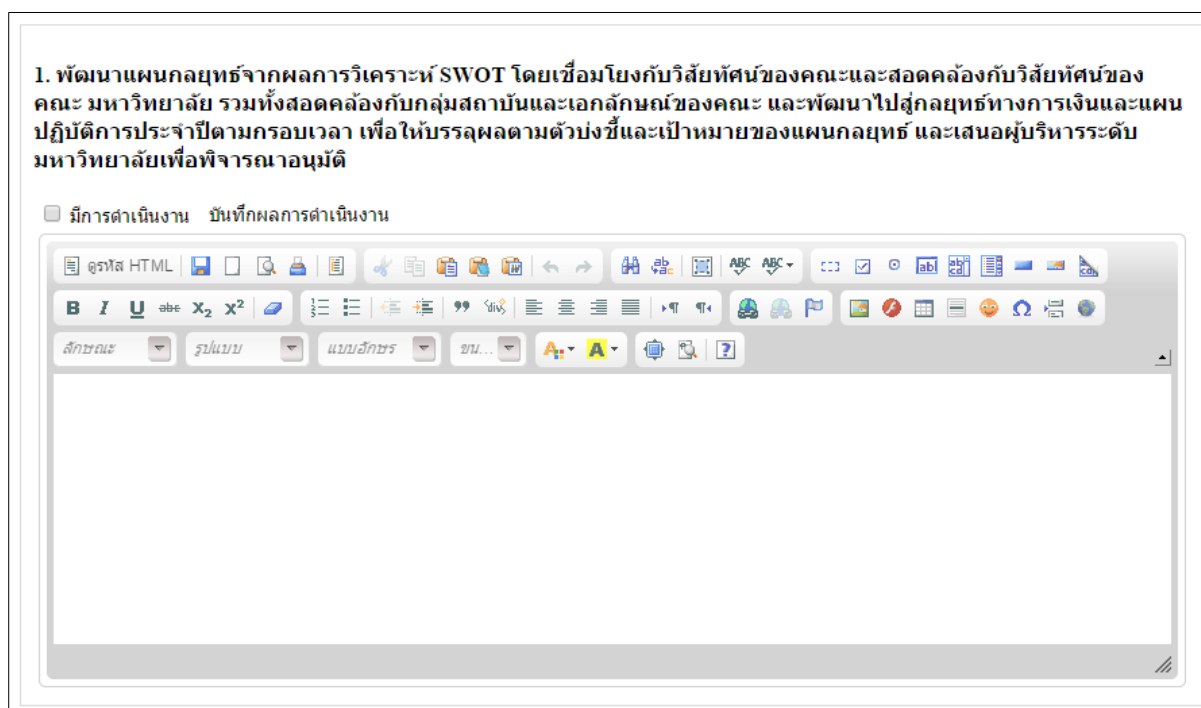
บันทึกผลการดำเนินงาน

แก้ไข	มี	เกณฑ์ข้อที่	เกณฑ์
	<input type="checkbox"/>	1	พัฒนาแผนกลยุทธ์จากผลการวิเคราะห์ SWOT โดยเชื่อมโยงกับวิสัยทัศน์ของคณะและสอดคล้องกับวิสัยทัศน์ของคณะ มหาวิทยาลัยรวมทั้งสอดคล้องกับกลุ่มสถาบันและเอกลักษณ์ของคณะ และพัฒนาไปสู่กลยุทธ์ทางการเงินและแผนปฏิบัติการประจำปีตามกรอบเวลา เพื่อให้บรรลุผลตามตัวบ่งชี้และเป้าหมายของแผนกลยุทธ์ และเสนอผู้บริหารระดับมหาวิทยาลัยเพื่อพิจารณาอนุมัติ
	<input type="checkbox"/>	2	ดำเนินการวิเคราะห์ข้อมูลทางการเงินที่ประกอบไปด้วยต้นทุนต่อหน่วยในแต่ละหลักสูตร สัดส่วนค่าใช้จ่ายเพื่อพัฒนาบุคลากร บคลากร การจัดการเรียนการสอนอย่างต่อเนื่อง เพื่อวิเคราะห์ความคุ้มค่าของการบริหารหลักสูตร ประสิทธิภาพ ประสิทธิภาพในการผลิตบัณฑิต และโอกาสในการแข่งขัน
	<input type="checkbox"/>	3	ดำเนินงานตามแผนบริหารความเสี่ยงที่เป็นผลจากการวิเคราะห์และระบุปัจจัยเสี่ยงที่เกิดจากปัจจัยภายนอก หรือปัจจัยที่ไม่สามารถควบคุมได้ที่ส่งผลกระทบต่อดำเนินงานตามพันธกิจของคณะ และให้ระดับความเสี่ยงลดลงจากเดิม
	<input type="checkbox"/>	4	บริหารงานด้วยหลักธรรมาภิบาลอย่างครบถ้วนทั้ง 10 ประการ เพื่อธำรงการดำเนินงานอย่างชัดเจน
	<input type="checkbox"/>	5	ค้นหาแนวปฏิบัติที่ดีจากความรู้ทั้งที่มีอยู่ในตัวบุคคล ทักษะของผู้มีประสบการณ์ตรง และแหล่งเรียนรู้อื่น ๆ ตามประเด็นความรู้ อย่างน้อยครอบคลุมพันธกิจด้านการผลิตบัณฑิตและด้านการวิจัย จัดเก็บอย่างเป็นระบบโดยเผยแพร่ออกมาเป็นสายลักษณะอักษรและปามาปรับใช้ในการปฏิบัติงานจริง

ภาพที่ 12 แสดงการบันทึกผลการดำเนินงาน ตัวบ่งชี้เชิงคุณภาพ

หมายเลข	คำอธิบาย
1	ตารางแสดงผลการดำเนินงาน ตัวบ่งชี้เชิงคุณภาพ
2	การยืนยันผลการประเมิน เมื่อคลิกยืนยันไปแล้วจะไม่สามารถแก้ไขผลประเมินได้อีก
3	การบันทึกผลการประเมินตามเกณฑ์การประเมิน

การบันทึกผลการดำเนินงาน ให้คลิกที่ไอคอน  เพื่อบันทึกผล จะปรากฏหน้าจอ ดังภาพที่ 13



ภาพที่ 13 แสดงการบันทึกผลการดำเนินงาน ตัวบ่งชี้เชิงคุณภาพ

6.2 การบันทึกผลการดำเนินงาน ตัวบ่งชี้เชิงปริมาณ ซึ่งจะเป็นลักษณะข้อมูลตัวเลขนำมาคำนวณคะแนนตามสูตร ซึ่งตัวเลขข้อมูลเหล่านี้จะเรียกว่า ข้อมูลพื้นฐาน หรือ (Common Data Set) เช่น ข้อมูลอาจารย์ที่มีคุณวุฒิปริญญาเอก , ข้อมูลอาจารย์ทั้งหมด เป็นต้น ซึ่งแต่ละตัวบ่งชี้ก็จะมีปริมาณข้อมูลไม่เท่ากัน และไม่เหมือนกัน ดังภาพที่ 14

สกอ.1.3 อาจารย์ประจำคณะที่ดำรงตำแหน่งทางวิชาการ

เป้าหมาย	ผลดำเนินการ			คะแนน	หมายเหตุ
	ตัวตั้ง	ตัวหาร	ผลสัมฤทธิ์		
0.00 ร้อยละ	0.00	0.00	0.00	0.00	1

ข้อมูลวันที่ : 0000-00-00 00:00:00

คลิกเพื่อยืนยันผลการประเมิน 2**** หมายเหตุ : หากมีการยืนยันผลการประเมินแล้วไม่สามารถแก้ไขข้อมูลได้อีก**

ข้อมูลพื้นฐาน

1	จำนวนอาจารย์ประจำคณะที่ดำรงตำแหน่งอาจารย์	0.00	คน
2	จำนวนอาจารย์ประจำคณะที่ดำรงตำแหน่ง ผู้ช่วยศาสตราจารย์	0.00	คน
3	จำนวนอาจารย์ประจำคณะที่ดำรงตำแหน่ง รองศาสตราจารย์	0.00	คน
4	จำนวนอาจารย์ประจำคณะที่ดำรงตำแหน่ง ศาสตราจารย์	0.00	คน
5	จำนวนรวมอาจารย์ประจำคณะที่ดำรงตำแหน่งทางวิชาการ (ผศ.,รศ.,ศ.)	0.00	คน
6	จำนวนอาจารย์ประจำคณะทั้งหมด	0.00	คน
7	ร้อยละของอาจารย์ประจำคณะที่ดำรงตำแหน่งทางวิชาการ	0.00	ร้อยละ

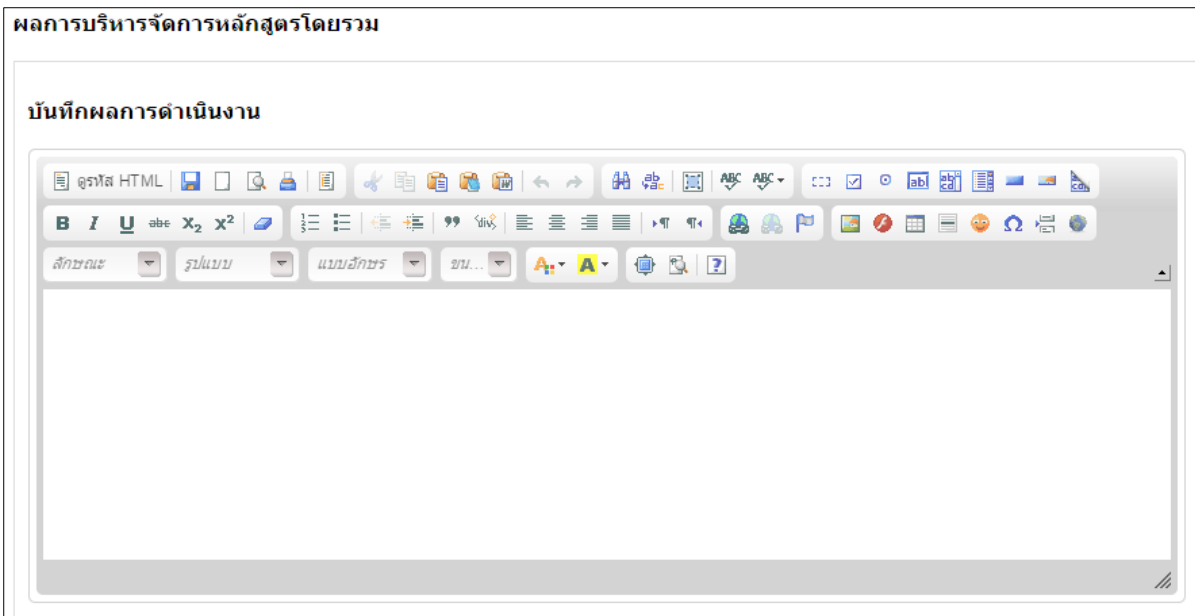
บันทึกข้อมูลหลักฐาน

ภาพที่ 14 แสดงการบันทึกผลการดำเนินงาน ตัวบ่งชี้เชิงปริมาณ

หมายเลข	คำอธิบาย
1	ตารางแสดงผลการดำเนินงาน ตัวบ่งชี้เชิงปริมาณ
2	การยืนยันผลการประเมิน เมื่อคลิกยืนยันไปแล้วจะไม่สามารถแก้ไขผลประเมินได้อีก
3	การบันทึกข้อมูลพื้นฐาน (Common Data Set)

เมื่อบันทึกข้อมูลพื้นฐานเรียบร้อยแล้ว ให้คลิก บันทึกข้อมูลหลักฐาน จะปรากฏหน้าจอตั้งภาพ

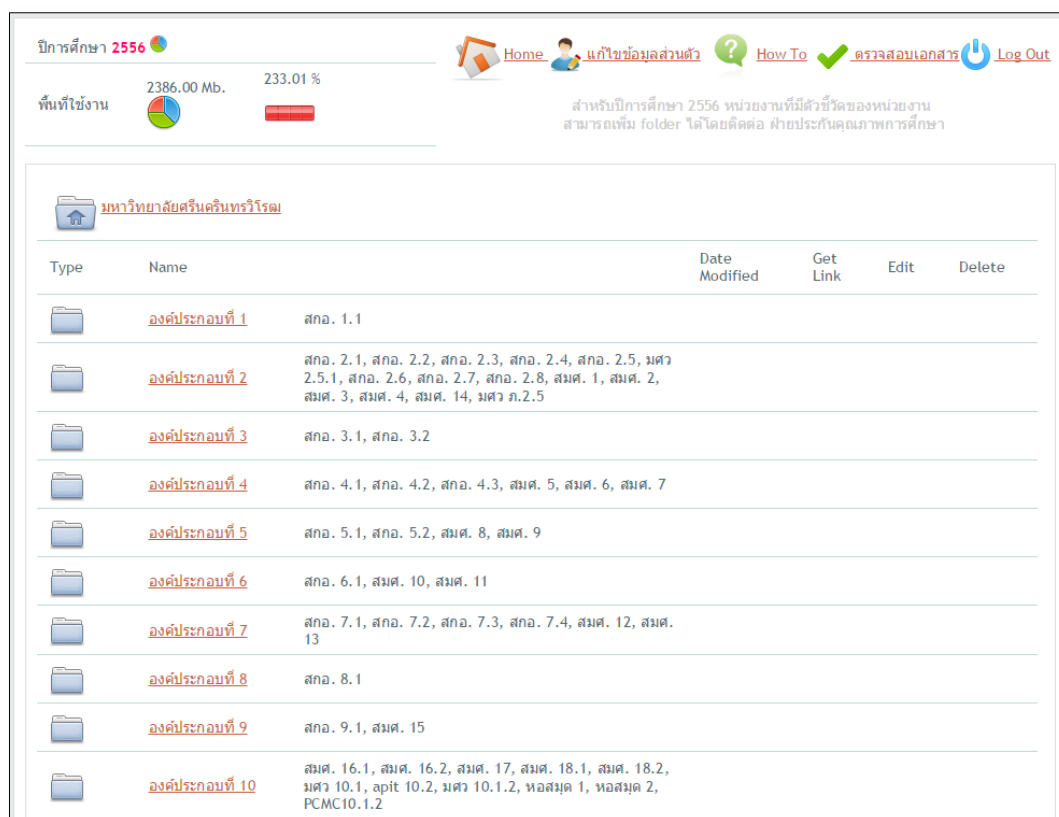
ที่ 15



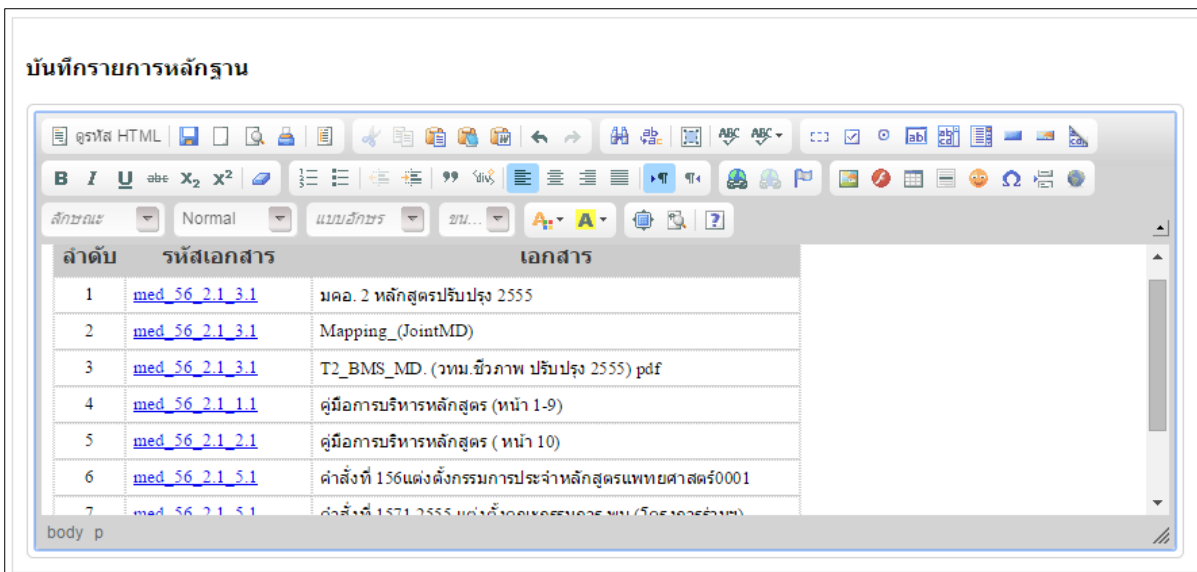
ภาพที่ 15 แสดงช่องบรรยายการบันทึกผลการดำเนินการ

6.4 การบันทึกรายการหลักฐาน

หลังจากที่บันทึกผลการดำเนินงานเรียบร้อยแล้ว จะพบว่าส่วนด้านล่างของผลการดำเนินงานคือรายการหลักฐานเพื่อใช้ประกอบกับผลการดำเนินงาน โดยสามารถใส่เป็นรายการหลักฐาน ซึ่งเป็นลิงค์ URL ที่ได้อัปโหลดเอกสารในระบบ File Manager System



ภาพที่ 16 แสดงระบบ File Manager System



ภาพที่ 17 แสดงรายการหลักฐานที่บันทึก

7. การบันทึกผลคะแนนล่าสุด

รายงานผลการประเมินคุณภาพการศึกษาภายใน ปีการศึกษา 2557 ระดับคณะ/หน่วยงานเทียบเท่า

[หน่วยงานมีการเรียนการสอน](#) | [หน่วยงานสนับสนุนวิชาการ](#)

[บทตัวบ่งชี้](#)

ลำดับ	คณะหน่วยงาน	คะแนนเฉลี่ยทุกตัวบ่งชี้		Last Update
		คะแนนเฉลี่ย	จำนวนตัวบ่งชี้	
1	คณะมนุษยศาสตร์			
2	คณะศิลปกรรมศาสตร์			
3	คณะศึกษาศาสตร์			
4	คณะสังคมศาสตร์			
5	บัณฑิตวิทยาลัย			
6	วิทยาลัยนวัตกรรมการสื่อสารสังคม			
7	วิทยาลัยนานาชาติเพื่อศึกษาความยั่งยืน			
8	วิทยาลัยโพลีเทχνิกส์			
9	ศูนย์วิทยาศาสตร์ศึกษา			
10	สถาบันวิจัยพฤติกรรมศาสตร์			
11	สำนักทดสอบทางการศึกษาและจิตวิทยา			
12	สำนักวิชาเศรษฐศาสตร์และนโยบายสาธารณะ			
13	คณะทันตแพทยศาสตร์			
14	คณะพยาบาลศาสตร์			
15	คณะพลศึกษา			
16	คณะสหเวชศาสตร์			
17	คณะเภสัชศาสตร์			
18	คณะแพทยศาสตร์			
19	คณะวัฒนธรรมสิ่งแวดล้อมและการท่องเที่ยวเชิงนิเวศ			
20	คณะวิทยาศาสตร์			
21	คณะวิศวกรรมศาสตร์			
22	คณะเทคโนโลยีและนวัตกรรมผลิตภัณฑ์การเกษตร			

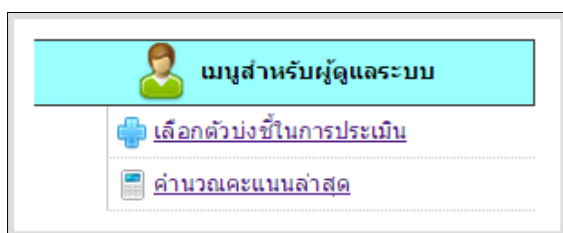
 กลุ่มสาขาวิชามนุษยศาสตร์ สังคมศาสตร์
 กลุ่มสาขาวิชาวิทยาศาสตร์ สุขภาพ
 กลุ่มสาขาวิชาวิทยาศาสตร์ และเทคโนโลยี
 หน่วยงานสายสนับสนุนวิชาการ

ภาพที่ 18 แสดงหน้าสรุปผลคะแนนประเมินคุณภาพการศึกษาภายใน

เป็นการแสดงผลการประเมินคุณภาพ ของหน่วยงานภายในโดยแบ่งออกเป็น 4 กลุ่มหลักๆ คือ

- กลุ่มสาขาวิชามนุษยศาสตร์ สังคมศาสตร์
- กลุ่มสาขาวิชาวิทยาศาสตร์ สุขภาพ
- กลุ่มสาขาวิชาวิทยาศาสตร์ และเทคโนโลยี
- หน่วยงานสายสนับสนุนวิชาการ

ซึ่งหากได้บันทึกผลการดำเนินงานและ รายการหลักฐานเรียบร้อยแล้วในทุกตัวบ่งชี้ หรือบางตัวบ่งชี้ แต่คะแนนสรุปจะยังไม่ปรากฏในตารางนี้ จนกว่าคณะ/หน่วยงานจะ คลิกคำนวณคะแนนล่าสุด ที่เมนูผู้ดูแลระบบ ดังภาพที่ 19 โดยเมื่อบันทึกคะแนนแล้ว หน้าแรกของระบบ จะแสดงคะแนนเฉลี่ยที่ได้ และ ตัวบ่งชี้ทั้งหมดที่ประเมิน และ ประทับเวลาการคิดคะแนน ดังภาพที่ 20



ภาพที่ 19 แสดงเมนู คำนวณคะแนนล่าสุด

13	คณะทันตแพทยศาสตร์			
14	คณะพยาบาลศาสตร์			
15	คณะพลศึกษา			
16	คณะสหเวชศาสตร์			
17	คณะเภสัชศาสตร์			
18	คณะแพทยศาสตร์	0.17	6.00	2015-03-20 16:31:18

ภาพที่ 20 แสดงผลการคำนวณคะแนนล่าสุด

8. การรายงานผลการดำเนินการ

เลือกเมนูบาร์ด้านบน เลือกหัวข้อ ผลการดำเนินงาน จะแสดงผลการดำเนินงานตามตัวชี้วัด และคะแนนเฉลี่ย ดังภาพที่ 21

ผลการดำเนินงานทุกตัวบ่งชี้			
ลำดับ	ตัวชี้วัดที่	ชื่อตัวชี้วัด	คะแนน
1.	สกอ.1.1	<u>ผลการบริหารจัดการหลักสูตรโดยรวม</u>	0.67
2.	สกอ. 5.1	<u>การบริหารของคณะเพื่อการกำกับติดตามผลลัพธ์ตามพันธกิจ กลยุทธ์บ้านและเอกลักษณ์ของคณะ</u>	1.00
ผลรวมคะแนน (คะแนน)			1.67
จำนวนตัวชี้วัด (ตัวชี้วัด)			2.00
คะแนนเฉลี่ยทุกตัวชี้วัด (คะแนน)			0.83

ภาพที่ 21 แสดงผลการดำเนินงานทุกตัวบ่งชี้

8.1 การดูรายงานรายตัวบ่งชี้ โดยคลิกเข้าไปแต่ละตัวบ่งชี้ จะปรากฏผลการดำเนินงาน และ
 รายการหลักฐาน ดังภาพที่ 22

สกอ.1.1 ผลการบริหารจัดการหลักสูตรโดยรวม

เป้าหมาย	ผลดำเนินการ			คะแนน	หมายเหตุ
	ตัวตั้ง	ตัวหาร	ผลลัพธ์		
0.00 คะแนน	8.00	12.00	0.67	0.67	

ข้อมูลวันที่ : 2015-03-20 16:59:09

[รายงานการประเมินตนเอง](#)

ข้อมูลพื้นฐาน

1 ผลรวมของค่าคะแนนประเมินของทุกหลักสูตร	8.00	หน่วย
2 จำนวนหลักสูตรทั้งหมดที่คณะรับผิดชอบ	12.00	หลักสูตร
3 ค่าเฉลี่ยของระดับคุณภาพของทุกหลักสูตรที่คณะรับผิดชอบ	0.67	คะแนน

ผลการดำเนินงาน

ผลรวมของค่าคะแนนประเมินของทุกหลักสูตร
 จำนวนหลักสูตรทั้งหมดที่คณะรับผิดชอบ
 ค่าเฉลี่ยของระดับคุณภาพของทุกหลักสูตรที่คณะรับผิดชอบ

รายการหลักฐาน

ลำดับ	รหัสเอกสาร	เอกสาร
1	med_56_2.1_3.1	มคอ. 2 หลักสูตรปรับปรุง 2555
2	med_56_2.1_3.1	Mapping_(JointMD)
3	med_56_2.1_3.1	T2_BMS_MD. (วทม.ชีวภาพ ปรับปรุง 2555).pdf
4	med_56_2.1_1.1	คู่มือการบริหารหลักสูตร (หน้า 1-9)
5	med_56_2.1_2.1	คู่มือการบริหารหลักสูตร (หน้า 10)
6	med_56_2.1_5.1	คำสั่งที่ 156 แต่งตั้งกรรมการประจำหลักสูตรแพทยศาสตร0001
7	med_56_2.1_5.1	คำสั่งที่ 1571-2555 แต่งตั้งคณะกรรมการ พบ.(โครงการร่วมฯ)
8	med_56_2.1_6.1	คำสั่งแต่งตั้งคณะกรรมการพัฒนาหลักสูตร0001
9	med_56_2.1_3.1	T2_BMS_PhD. (ปรด.ชีวภาพ ปรับปรุง 2555)
10	med_56_2.1_3.1	T2_MO_bio. (ปรด.อนุชีว ปรับปรุง 2555)
11	med_56_2.1_3.1	T2_MO_MD. (วทม.อนุชีว ปรับปรุง 2555)

ภาพที่ 22 แสดงผลการดำเนินงานรายตัวบ่งชี้

8.2 การสร้างรายงานประเมินตนเองรูปแบบไฟล์เอกสารเวิร์ด

เลือกเมนูบาร์ ผลการดำเนินงาน และคลิกที่ชื่อตัวบ่งชี้ที่ต้องการสร้างเอกสารเวิร์ด จะปรากฏหน้าจอดังภาพที่ 23

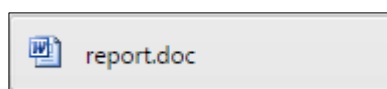
เป้าหมาย	ผลดำเนินการ		คะแนน
	เกณฑ์มาตรฐานข้อชี้ที่มีผลดำเนินการ	ผลลัพธ์	
0.00 ข้อ	1	1.00	1.00

ข้อมูลวันที่ : 2015-03-20 16:44:54

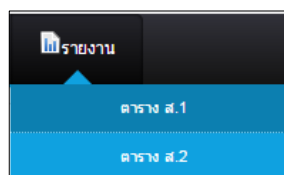
[รายงานการประเมินตนเอง](#)

ภาพที่ 23 แสดงไอคอน การสร้างเอกสารรูปแบบเวิร์ด

คลิกที่ รายงานการประเมินตนเอง จะปรากฏหน้าต่างให้ เซฟไฟล์เอกสารรูปแบบเวิร์ด ให้ทำการบันทึกจะได้ไฟล์เอกสารตามภาพ



ภาพที่ 24 ไฟล์เอกสาร



ภาพที่ 25 เมนูบาร์

8.3 การเรียกดูรายงานรูปแบบตารางมาตรฐาน เช่น ตาราง ส.1 ให้เลือกหัวข้อ รายงาน บนเมนูบาร์

จะแสดงรายงาน ตามภาพที่

ตัวบ่งชี้คุณภาพ	ชนิดตัวบ่งชี้	หน่วยนับ	เป้าหมาย	ผลการดำเนินงาน			บรรลุเป้าหมาย	คะแนนประเมิน	หมายเหตุ
				ตัวตั้ง	ตัวการ	ผลลัพธ์			
การผลิตบัณฑิต									
สกอ.1.1. ผลการบริหารจัดการหลักสูตรโดยรวม	O	คะแนน	0.00	8,000	12,000	0.67	/	0.67	
								คะแนนเฉลี่ย (0.67/1)	0.67
การบริหารจัดการ									
สกอ. 5.1. การบริหารของคณะเพื่อการกำกับติดตามผลลัพธ์ตามพันธกิจ กลุ่มสถาบันและเอกสภของคณะ	P	ข้อ	0.00	1	1.00	1.00	/	1.00	
								คะแนนเฉลี่ย (1/1)	1.00
คะแนนเฉลี่ยทุกตัวบ่งชี้ (1.67/2)									0.83

ภาพที่ 26 ตารางรายงาน